

42
LONG CRUISE



GRAND SOLEIL
YACHTS

Il Grand Soleil 42 Long Cruise è l'ultimo modello nato della gamma dedicata alla crociera a lungo raggio del Cantiere del Pardo e toccherà l'acqua nel 2019. Comfort, grandi spazi a bordo, autonomia nella navigazione sono le caratteristiche che contraddistinguono questo nuovo scafo di dodici metri.

Come il fratello maggiore LC 52, anche il 42 LC sarà disponibile in due versioni, una con il classico rollbar per avere la coperta il più possibile libera e vivibile e una versione più sportiva senza rollbar e senza panche di poppa.

Per quanto riguarda il layout degli interni, saranno disponibili due versioni, una a due cabine e una a tre cabine per soddisfare il più possibile le esigenze degli armatori. Il lancio del Grand Soleil 42 LC è previsto per il Salone di Cannes 2019.


The Grand Soleil 42 LC is the newest model dedicated to Cantiere del Pardo's Long Cruise line and will be launched in 2019. Comfort, wide spaces and autonomy in the navigation are the most important characteristics that identify this new 12-meter boat.

As her elder sister 52 LC, the 42 LC will be available in two versions: a classic one with the rollbar that saves as much space as possible and a more sportive one without the rollbar and the helmsman's seats.

As far as the interior layout is concerned, two versions will be available: the first one with two cabins and the other one with three cabins in order to meet the owners' needs. The launch of the Grand Soleil 42 LC is expected for the Cannes Yachting Festival 2019.

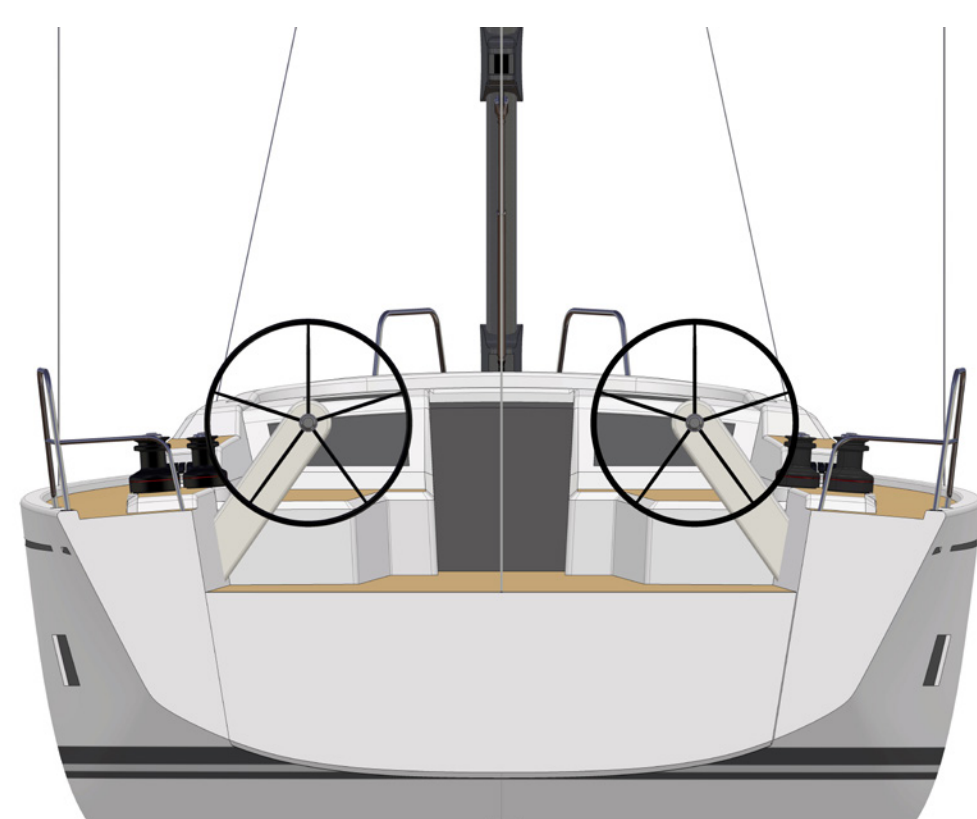


STANDARD



SPORT

GRAND SOLEIL
YACHTS



- Rotaia per genoa 106% / *106% jib track*
- Punto scotta randa fisso in pozzetto / *mainsheet fixed point in the cockpit*
- Albero maggiorato / *Taller mast*
- Paterazzo idraulico / *Hydraulic backstay*
- Sartiame in tondino / *Rod rigging*
- No panche e no rollbar / *No helmsman seats and no rollbar*

INTERIORS

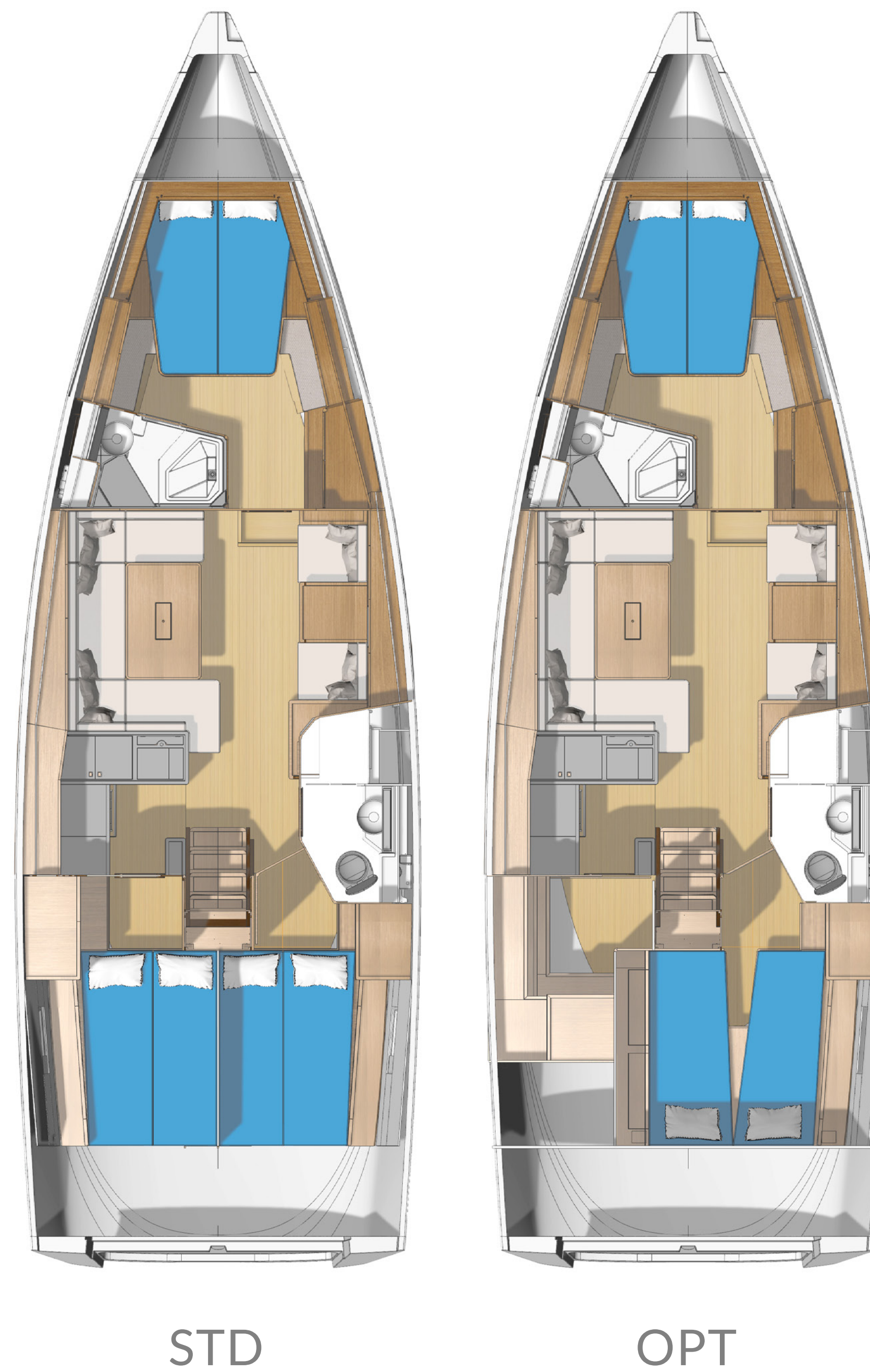






SPECIFICHE TECNICHE

TECHNICAL SPECIFICATIONS



LUNGHEZZA FUORI TUTTO <i>LENGTH OVERALL</i>	12,95 m 42 ft
BAGLIO MASSIMO <i>BEAM (MAX)</i>	4,18 m 14,7 ft
PESCAGGIO <i>DRAFT</i>	2,00 m 9,18 ft
DISLOCAMENTO <i>DISPLACEMENT</i>	9.920 kg 21.900 lb
MOTORE <i>ENGINE</i>	50hp / 75hp
SERBATOIO CARBURANTE <i>FUEL TANK</i>	220 l 58 US gal
SERBATOIO ACQUA <i>WATER TANK</i>	400 l 105 US gal
SUPERFICIE VELICA <i>SAIL AREA</i>	102,5 m ² 1370 ft ²
POSTI LETTO <i>BERTHS</i>	6 (4 opt)
CATEGORIA CE <i>CE CATEGORY</i>	"A" OCEAN