



RHEA 850 TIMONIER

Baujahr 2006



DIAMOND Yachts, Yachtzentrum Baltic Bay
Börn 17 | 24235 Laboe

RHEA 850 TIMONIER



Boot ist verkauft.

Rahmendaten

Modell	RHEA 850 Timonier
Werft	RHEA-Marine (FRA)
Konstrukteur	Joubert/Nivelt Yachtdesign
Kategorie	Trawler
Baujahr	2006
Liegeplatz	Lübecker Bucht
Flagge	de
Mwst.-Status	EU-Mwst. bezahlt
Material	GFK
Kabinen	1
Kojen	2

Maße & Material

LüA	9.57 m
Breite	3.30 m
Tiefgang	0.85 m
Verdrängung	4.5 t
Maschine	2 x YANMAR 6BY-220
Leistung	2 x 220 PS/162 KW
Antrieb	Welle
Frischwasser	200 L
Treibstoff	550 L
Fäkalientank	50 L

Key Facts

- Pêche-Promenade mit klassischen Linien.
- Zuverlässiges, sicheres Arbeitsboot.
- Angehängte Badeplattform.
- Gute Rauhwasser-Fahreigenschaften.
- 2 x YANMAR Diesel mit Wellenantrieb.
- Blauer Rumpf und Teakdeck.
- Bugstrahlruder.
- Dieselheizung.

Beschreibung

RHEA 850 Timonier: Der Four Wheel Drive zu See. Ein seegängiges, großzügig motorisiertes, sicheres Arbeitsboot, das unter allen Bedingungen zuverlässig funktioniert und trotzdem Lebensraum und Komfort für längere Touren bietet. "Pêche Promenade" nennen die Franzosen dieses vielseitige Konzept. Der messerscharf geschnittene Steven, ein tiefer Kiel und die breite Wasserlinie in der hinteren Sektion verleihen der RHEA 850 überlegene, stabile Fahreigenschaften bei rauen Bedingungen und die breiten Seitendecks, das freie Cockpit und der hohe Süllrand mit umlaufender Reling ermöglichen eine sichere Bewegung an Deck. Dabei sieht die RHEA 850 Timonier nicht nur markig, sondern auch klassisch aus: Der positive Decksprung, das Lobster-Heck und das kantige Steuerhaus verleihen ihr einen charakteristischen, schiffigen Anblick. Gepflegtes und sehr gut ausgerüstetes Eignerschiff in gutem Zustand. Blauer Rumpf, Teakdeck und Badeplattform in Edelstahl und Teak. Die Dieselheizung, das Teakdeck, die Kuchenbude und die Motorheizung wurden 2014 und 2015 nachgerüstet. Kraftvolle Doppelmotorisierung mit 2 x YANMAR 220 PS mit Wellenantrieb. Die Propeller und Ruderblätter der RHEA 850 sind durch zwei massive Hacken vor den Antrieben und einen Stahl-Auflaufschutz unter den Schrauben hervorragend geschützt.

Deck

- Teakdeck auf Laufdecks und im Cockpit
- Badeplattform in Edelstahl und Teak
- Ausziehbare Badeleiter
- Hecktür zur Badeplattform
- Umlaufende Scheuerleiste am Rumpf
- Klappbare Cockpitbänke
- Kuchenbude mit herausnehmbaren Seitenteilen in dunkelblau (von 2014)
- Elektrische Ankerwinde 1.000 W mit Edelstahl Delphinière (Bugsriet mit Ankerrolle)
- Ankergeschirr: Edelstahl BRUCE-Anker 15 kg mit 30 m verzinkter Ankerkette
- Teak Mast für Radarantenne auf Aufbaudach
- Große Backskiste im Cockpitboden
- Hoher Süllrand und umlaufender Edelstahl Bugkorb
- Springklampen
- Zwei Dorade-Lüfter auf dem vorderen Aufbaudach

Layout/Interieur

- Festes Steuerhaus mit Schiebetür achtern und zweiter Schiebetür neben dem Steuerstand an Steuerbord
- Deckshaus mit U-förmiger Dinette an Backbord am klappbaren Salontisch (Salonpolster in Alcantara)
- Der Vorderteil der Sitzgruppe kann zur Beifahrer-Sitzbank umgeklappt werden
- Längspantry an Steuerbord
 - Spüle
 - Gasherd (2 Flammen und Backofen)
 - Kühlschrank
 - Stauraum in Schränken und Schubladen
- Vorschiffskabine mit breiter Doppelkoje und Schrank
- Nasszelle an Backbord neben dem Niedergang mit Marine-WC und Waschtisch
- Edelstahl Handläufe
- Alcantara-Vorhänge im Salon
- Teppich im Salon

Technische Ausrüstung

- 2 x YANMAR 6BY2-220 6 Zylinder Einbaudiesel 220 PS/162 KW mit Wellenantrieb
- Betriebsstunden (Stand Dezember 2022): 711 h/714 h
- Massive laminierte Wellenböcken und Auflaufschutz für Propeller und Ruderblätter
- Hervorragender Servicezugang zu den Maschinen durch große Klappe im Cockpitboden
- Bugstrahlruder VETUS
- 230 V Landanschluss mit Ladekabel und 230 V Steckdose
- Batterieladegerät MASTERVOLT 12 V/25 A
- 2 x Servicebatterie 12 V/95 Ah
- 2 x Starterbatterie 12 V/95 Ah
- Marine-WC mit Fäkalientank
- Dieselheizung EBERSPÄCHER Airtronic D4+
- Zusätzliche Motorheizung
- Zwei elektrische Scheibenwischer für Frontscheiben
- Suchscheinwerfer auf Steuerhaus

Navigation/Elektronik

- GPS/Kartenplotter LOWRANCE Hook 9HDI
- Autopilot SIMRAD AP16
- Kompass
- UKW-Sprechfunk SIMRAD RD68

Sicherheit

- Rettungsinsel
- Rettungskragen
- Manuelle und elektrische Bilgenpumpe
- Feuerlöschanlage im Motorraum

Zubehör

- Fender
- Leinen
- Klappbarer Cockpittisch in Teak
- Zwei klappbare Regiestühle

Haftungsausschluss für Gebrauchtboote

Alle Angaben insbesondere zur Mehrwertsteuer, stammen von Dritten. Sie sind unverbindlich und ohne Gewähr. Irrtum/Änderungen vorbehalten. Unsere Vermittlungstätigkeit erfolgt ausschließlich aufgrund der uns vom Auftraggeber erteilten Auskünfte. Alle uns erteilten Auskünfte werden sorgfältig und nach bestem Wissen geprüft. Eine Haftung für Vollständigkeit und Richtigkeit wird nicht übernommen und ist daher ausgeschlossen.

BILDER



BILDER



BILDER






BILDER



BILDER



BILDER



BILDER

